



В.С. Сорока

« ___ » _____ 2016 р.

ТЕХНОЛОГІЧНА ІНСТРУКЦІЯ **студента університету щодо перегляду та вибору навчальних дисциплін**

Інструкція розроблена відповідно до «Положення про організацію вибору навчальних дисциплін варіативної складової навчальних планів» затвердженого Вченою радою НУВГП 29.04.2016р. та призначена для студентів університету. У 2016 році (вересень) правом вибору скористаються студенти-магістри, які оберуть одну вибірккову дисципліну у кожному семестрі.

1. Ознайомлення з переліком та змістом вибірккових дисциплін.

1.1. Для ознайомлення з переліком та змістом вибірккових дисциплін студенту потрібно звернутись на сайт дистанційної освіти НУВГП за адресою <http://moodle.nuwm.edu.ua/moodle/>. Також можна зайти на офіційну сторінку НУВГП <http://nuwm.edu.ua/> та перейти на сайт дистанційної освіти. Доступ на сайт дистанційної освіти НУВГП можливий з довільного персонального комп'ютера, підключеного до мережі Інтернет без логінів і паролів.

Вигляд офіційної сторінки НУВГП приведено на Рис. 1.

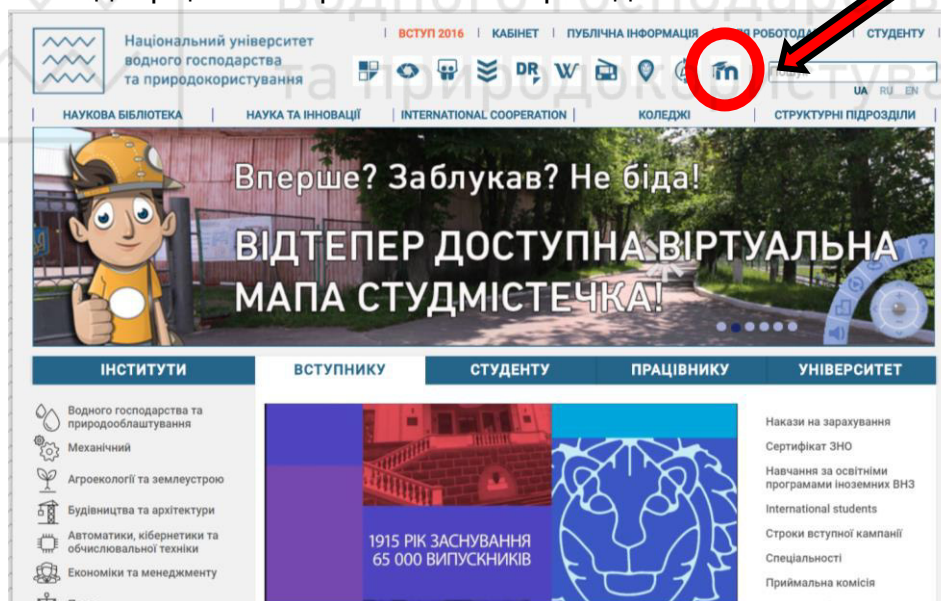


Рис. 1. Стартова сторінка сайту НУВГП.

1.2. Вигляд стартової сторінки сайту дистанційного навчання приведено на Рис. 2. Щоб ознайомитись з переліком дисциплін потрібно вибрати одну із трьох вкладок «Вибіркові дисципліни». Рис. 2.

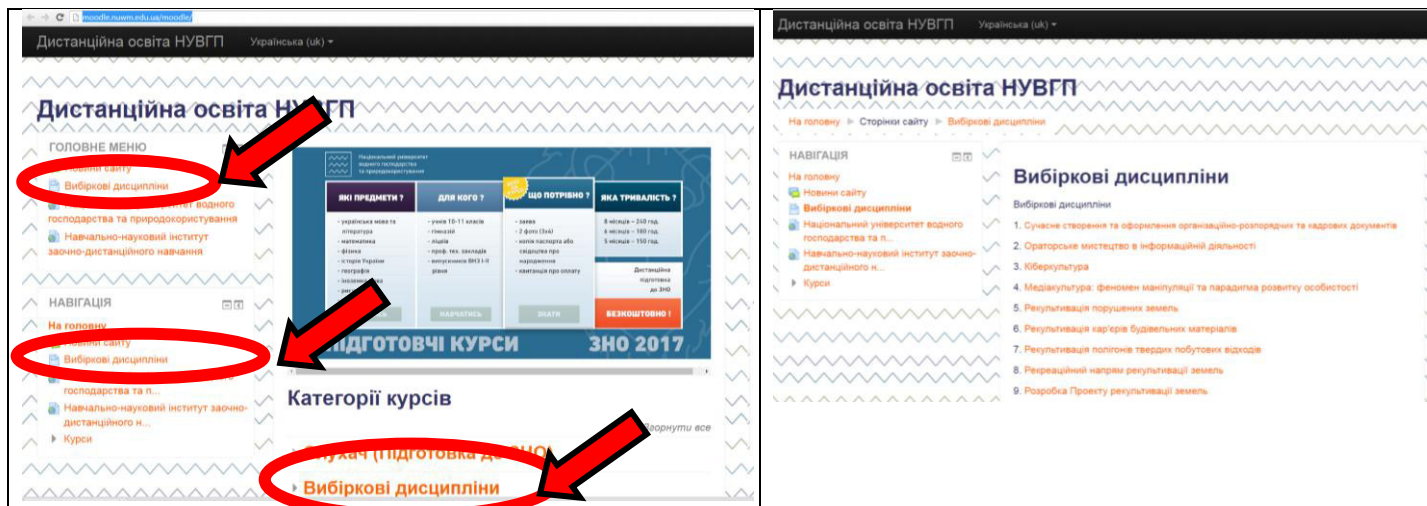


Рис. 2. Стартова сторінка сайту дистанційної освіти та перелік вибіркових дисциплін.

1.3. Для детального ознайомлення з інформацією про зміст дисципліни та автора курсу, потрібно зайти на сторінку вибіркової дисципліни. (рис.3).

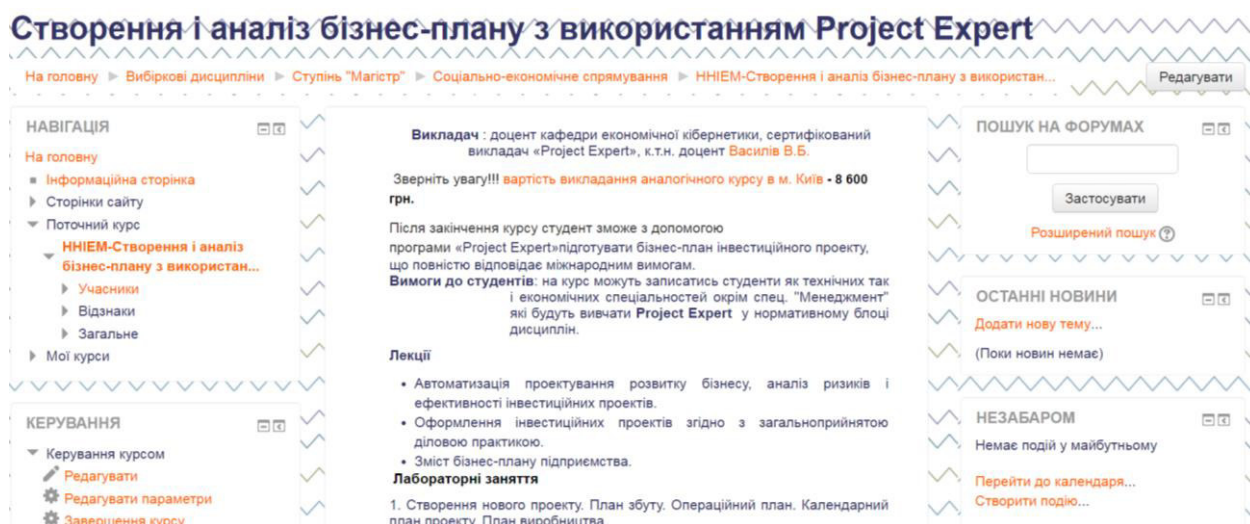


Рис. 3. Приклад інформаційної сторінки вибіркової дисципліни.

2. Процедура вибору студентом вибіркових дисциплін.

2.1. Процедура вибору студентом вибіркових дисциплін організована у модулі ПС –журнал успішності для студентів - WEB (електронний журнал) системи управління навчальним процесом НУВГП. Доступ до журналу можливий з довільного комп'ютера підключеного до мережі Інтернет за логіном і паролем за адресою <http://109.87.215.169/> або через головну сторінку сайту НУВГП. Рис. 4



Рис. 4. Модуль ПС –журнал успішності для студентів - WEB (електронний журнал)

2.2 Студент звернувшись до модуля має пройти процедуру авторизації - ввести прізвище та номер залікової книжки.

2.3. У власному електронному кабінеті студент звернувшись до вкладки «Навчання студента →Вибіркові дисципліни» отримає можливість вибору вибіркових дисциплін.

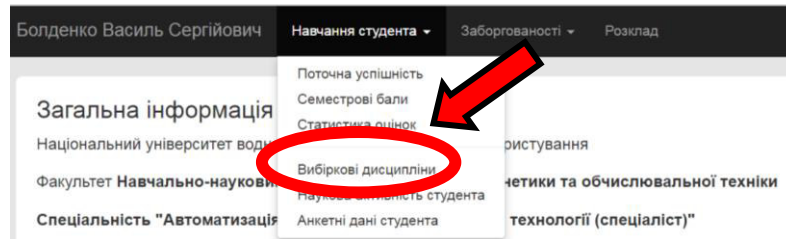


Рис. 5. Вкладка «Вибіркові дисципліни у електронному кабінеті студента

2.4. Для вибору дисципліни студенту необхідно поставити позначку біля назви дисципліни.
Рис. 6.

Вибіркові дисципліни
Вам необхідно вибрати предмети з вибіркової частини навчального плану з 21.03.2016 по 23.03.2016

Вам необхідно вибрати предмети вибіркової частини навчального плану зі списку нижче, які Ви будете вивчати в наступному році. Допустима кількість предметів для вибору показано на кнопках нижче. Ви можете переходити до предметів другого півріччя тільки вибравши необхідну кількість у першому півріччі.

1 півріччя (потрібно обрати 1 / обрано 1) 2 півріччя

Шифр	Дисципліни	Години	Початок	Тривалість
<input type="checkbox"/>	123 Латинська мова	108	3 курс /1 сем.	3 сем.
<input type="checkbox"/>	22 Лінгвокраїнознавство	108	3 курс /1 сем.	1 сем.
<input type="checkbox"/>	33 Методика навчання англійської мови	36	3 курс /1 сем.	1 сем.
<input type="checkbox"/>	Культура та етика іноземномовного спілкування	100	3 курс /1 сем.	2 сем.
<input checked="" type="checkbox"/>	12345 Лексикологія японської мови	128	3 курс /1 сем.	2 сем.

Зберегти вибір

Рис. 6. Вибір дисциплін

2.5. Студенту надано право обрати одну дисципліну у першому півріччі. Якщо студент обрав дисципліни у більшій кількості, ніж це передбачено – він буде попереджений щодо такого перевищення, а результат вибору збережено не буде.

Зверніть увагу що можливість вибору буде активно на протязі певного періоду. Після закінчення періоду вибору доступ студента до режиму вибору блокується.

Доцент кафедри

Економічної кібернетики

В.Б. Василів